


L'AUTENTICA SAUNA FINLANDESE

Entra nella Storia della sauna




helo KASTOR

Contenuti

Stufe elettriche domestiche	4
Riscaldatori a parete	5
Hanko	5
CUP	5
Vienna	6
Havanna	7
Riscaldatori da pavimento	8
Laine	8
Rocher	8
Himalaya	9
Accessori per riscaldatori elettrici	9
Roxx	10
Ringo	11
Riscaldatori ad accumulo di calore	12
Saunatonnttu	12
Rondo	13
Stufe elettriche commerciali	14
Laava	14
Magma	15
SKLE	16
SKLA	16
Pannelli di controllo	20
Stufe a legna	22
Castore Karhu	23
Kastor Karhu V	23
Kastor Saga	24
Modelli T Kastor	25
Kastor Karhu T	25
Telai anteriori per modelli T	26
Kastor Saga T	26
Kastor Karhu Pata	26
Accessori per riscaldatori Karhu	30
Proteggere le pareti	30
Piastra di sicurezza	30
Pannelli a infrarossi	32
Pannelli murali	34
Accessori brillanti	35

Stufe Elettriche

Uso domestico



Riscaldatori a parete

Hanko

La stufa elettrica Hanko, dal design compatto e moderno, garantisce un'esperienza di sauna confortevole e rilassante, adattandosi perfettamente agli spazi più piccoli. Progettato dai migliori esperti, può contenere 32 kg di pietre per un'accogliente sessione di sauna, mentre la sua struttura leggera e il facile processo di installazione derivano da una produzione di alta qualità.

Con certificazione CE, riscalda efficacemente saune da 5 a 12 metri cubi. Disponibile in vari modelli, come Hanko STJ con termostato integrato, ripristino del limite superiore e timer che offre una durata di 3 + 9 ore. Inoltre, è disponibile nelle opzioni di colore Nero e Cromato, per soddisfare le diverse preferenze ed esigenze.



CUP

Il riscaldatore elettrico Wall Mounted Cup è un classico senza tempo tra i riscaldatori elettrici, rinomato per la sua popolarità duratura grazie al suo design senza tempo, durata e natura facile da usare. Ideale per saune di piccole e medie dimensioni, contiene 23 kg di pietre, offrendo un'esperienza di sauna delicata, leggero e facile da installare per un rapido riscaldamento della cabina.

Porta il tocco finlandese di sicurezza e professionalità, garantendo affidabilità con Finnish Helo. Marchio CE, riscalda efficacemente saune da 3 a 14 metri cubi. Disponibile in diversi modelli: Cup STJ con controlli integrati e timer e Cup D che richiede componenti aggiuntivi: è una testimonianza di qualità e affidabilità. Disponibile nel colore Grafite.



Vienna



La stufa elettrica Vienna Black è un'opzione moderna ed elegante per le saune, offrendo innovazione e versatilità. È montata a parete, libera spazio e può contenere 12 o 20 kg di pietre, consentendo varie esperienze di sauna. Marchio CE e adatto per saune da 3 a 13 metri cubi, fornisce calore efficiente e vapore delicato. Sono disponibili diversi modelli: Vienna STS con controlli integrati, Vienna D che richiede controllo esterno e Vienna STS-WT con funzione vapore, che consentono temperature più basse e l'uso di fragranze. È un prodotto di qualità di Helo, con oltre un secolo di esperienza finlandese. Disponibile nel colore Nero.

VIENNA ST-il modello ha controlli integrati. Un timer nell'intervallo di preselezione di 9 ore e 0-3 ore di tempo di riscaldamento.

VIENNA D-il modello richiede una combinazione acquistabile separatamente di scatola relè WE + pannello di controllo Pure / Elite Free.

Havanna



Il riscaldatore elettrico Havanna si pone come un pioniere innovativo tra i riscaldatori elettrici, unendo caratteristiche versatili ed estetica moderna pur mantenendo la rinomata affidabilità della qualità finlandese Helo. I suoi spazi in pietra adattabili offrono tre livelli: 20, 28 o 35 kg di pietre, consentendo esperienze di calore personalizzate. Con meno pietre, la stanza della sauna si riscalda rapidamente, mentre un numero maggiore di pietre crea un vapore più morbido e piacevole.

Ogni riscaldatore elettrico Havanna è dotato di marchio CE e fornisce in modo efficiente calore e vapore delicati per saune da 3 a 13 metri cubi.

Disponibile nel colore Nero, la serie Havanna presenta diversi modelli:

HAVANNA STS: Comandi integrati con termostato integrato e temporizzazione 8+4 ore.

HAVANNA STS-WT: Controlli simili al modello STS, dotato di un serbatoio dell'acqua che funge da evaporatore passivo, generando aria più umida per un'esperienza di sauna più confortevole a temperature più basse. Permette anche l'utilizzo di fragranze a base di latte. **HAVANA D**: Richiede una combinazione acquistabile separatamente di scatola relè WE + pannello di controllo Pure / Elite Free.

Prodotto	COD	Scelta del colore.	Potenza (kW)	Volume sauna (M3)	Pietre (kg)	Misurare (LxAxP)	Lato (mm)	Fronte (mm)	Soffitto (mm)	Pannello di controllo	Installazione	
CUP 45 STJ, grafite	004706		4.5	3-6	15	410x580x280	50	80	1200	120	Integrato, mecc. Temporizzatore e termostato	montaggio a parete
CUP 60 STJ, grafite	004707		6.0	5-9	23	410x580x280	70	100	1250	120	Integrato, mecc. Temporizzatore e termostato	montaggio a parete
CUP 80 STJ, grafite	004708		8.0	8-13	23	410x580x300	100	150	1250	120	Integrato, mecc. Temporizzatore e termostato	montaggio a parete
CUP 45 D, grafite	004701		4.5	3-6	15	410x580x280	50	80	1200	120	WE-40 + Pure/Elite Free	montaggio a parete
CUP 60 D, grafite	004702		6.0	5-9	23	410x580x280	70	100	1250	120	WE-40 + Pure/Elite Free	montaggio a parete
CUP 80 D, grafite	004703		8.0	8-13	23	410x580x300	100	150	1250	120	WE-40 + Pure/Elite Free	montaggio a parete
Vienna 45 STS, nera	000545		4.5	3-6	12	420x615x270	40	60	1200	110	Integrato, mecc. Temporizzatore e termostato	montaggio a parete
Vienna 60 STS, nera	000509		6.0	5-9	20	420x615x270	60	80	1200	110	Integrato, mecc. Temporizzatore e termostato	montaggio a parete
Vienna 80 STS, nera	000510		8.0	8-12	20	420x615x270	80	100	1200	110	Integrato, mecc. Temporizzatore e termostato	montaggio a parete
Vienna 60 STS Helo-WT, nero	000533		6.0	5-9	20	420x615x270	60	80	1200	110	Integrato, mecc. Temporizzatore e termostato	montaggio a parete
Vienna 80 STS Helo-WT, nero	000534		8.0	8-12	20	420x615x270	80	100	1200	110	Integrato, mecc. Temporizzatore e termostato	montaggio a parete
Vienna 450 D, nera	000520		4.5	3-6	12	400x615x270	40	60	1200	110	WE-40 + Pure/Elite Free	montaggio a parete
Vienna 600 D, nera	000521		6.0	5-9	20	400x615x270	60	80	1200	110	WE-40 + Pure/Elite Free	montaggio a parete
Vienna 800 D, nera	000522		8.0	8-12	20	400x615x270	80	100	1200	110	WE-40 + Pure/Elite Free	montaggio a parete
Havanna 60 STS Helo-WT nero	005844		6.0	5-9	20-35	495x580x300	45	100	1100	120	Integrato, mecc. Temporizzatore e termostato	Montaggio a parete + A pavimento
Avana 60 STS nera	005824		8.0	8-12	20-35	495x580x300	75	130	1100	150	Integrato, mecc. Temporizzatore e termostato	Montaggio a parete + A pavimento
Avana 90 STS nero	005846		9.0	9-13	20-35	495x580x300	80	150	1100	150	Integrato, mecc. Temporizzatore e termostato	Montaggio a parete + A pavimento
Avana 90 STS nero	005826		9.0	9-13	20-35	495x580x300	80	150	1100	150	Integrato, mecc. Temporizzatore e termostato	Montaggio a parete + A pavimento
Avana 450 D	005830		4,5k	2-6	20-35	475x580x300					WE-40 + Pure/Elite Free	Montaggio a parete + A pavimento
Havanna 600 D Helo-WT nero	005847		6.0	5-9	20-35	475x580x300	45	100	1100	120	WE-40 + Pure/Elite Free	Montaggio a parete + A pavimento
Havanna 600 D Helo-WT nero	005831		8.0	8-12	20-35	475x580x300	75	130	1100	150	WE-40 + Pure/Elite Free	Montaggio a parete + A pavimento
Havanna 900 D Helo-WT nero	005849		9.0	9-13	20-35	475x580x300	80	150	1100	150	WE-40 + Pure/Elite Free	Montaggio a parete + A pavimento
Avana 900 D nero	005833		9.0	9-13	20-35	475x580x300	80	150	1100	150	WE-40 + Pure/Elite Free	Montaggio a parete + A pavimento



Riscaldatori da pavimento



Laine



Irradiando eleganza e raffinatezza, il riscaldatore Laine vanta un design elegante che si abbina perfettamente a qualsiasi interno della sauna. Il riscaldatore Laine offre versatilità, fungendo da soluzione ideale sia per installazioni a parete che a pavimento. Laine ha controlli integrati Timer 3+9h, Termostato e limite alto con reset. Inoltre, è disponibile un modello D opzionale, dotato di pannello di controllo separato e scatola relè.

L'installazione del riscaldatore Laine è rapida e semplice. Con le istruzioni dettagliate fornite, il processo garantisce facilità e precisione.

Himalaya



La stufa elettrica Himalaya, dotata di 100 kg di pietre, offre una sauna delicata e rilassante, riflettendo il tocco sicuro e professionale dell'artigianato finlandese.

Ogni stufa elettrica Himalaya è marcata CE, garantendo la qualità e offre vapore caldo e morbido in modo efficiente per saune da 5 a 15 metri cubi.

I modelli Himalaya Pure/Elite includono il pannello di controllo Pure o Elite e sono dotati di tecnologia WT (Water Tank). Il serbatoio dell'acqua funge da evaporatore passivo, migliorando l'umidità nella sauna per un'esperienza più piacevole a temperature più basse (55-60°C). Questa tecnologia consente anche l'utilizzo di fragranze a base di latte.

Rocher



Stufa elettrica Rocher, una meraviglia del design che non solo cattura gli occhi ma offre anche una deliziosa esperienza nella sauna con i suoi 100 kg di pietre. Installato sul pavimento, questo riscaldatore può integrarsi perfettamente nelle panche della sauna.

Con marchio CE per la garanzia della qualità, ogni riscaldatore elettrico Rocher riscalda in modo efficiente saune che vanno da 5 a 15 metri cubi, garantendo un vapore costantemente caldo e morbido. Disponibili in cromo, i modelli Rocher Pure/Elite includono il pannello di controllo Pure o Elite.

Accessori per riscaldatori elettrici

Prodotto	Oggetto numero.	Utilizzo	Dimensioni (mm)
Collare in vetro nero	0038436	Laine	630x8x510
Collare in vetro	0038437	Rocher/Himalaya	610x8x610
Collare inossidabile	0038430	Rocher/Himalaya	600x7x600
Collare nero	0038431	Rocher/Himalaya	600x7x600
Collare in vetro nero	0038438	Himalaya	600x8x600
Ringhiera Rocher 1-4	7860005	Rocher	149x28x478
Ringhiera Himalaya 1-4	7860006	Himalaya	570x35x570

Roxx



La stufa elettrica Roxx incarna un design moderno e una spaziosa capacità in pietra, adatta a gruppi di esperienze di sauna. Posizionata a terra, si integra perfettamente con le panche per sauna.

I modelli Roxx WT sono dotati di un caratteristico serbatoio dell'acqua tra le resistenze del riscaldatore, che agisce come un evaporatore passivo che aumenta l'umidità all'interno della sauna, consentendo di godersi temperature più basse (55-60°C), creando una sensazione più calda sulla pelle e facilitando la respirazione più facile. Inoltre, consente l'uso di fragranze a base di latte.

Con 38 kg di pietre, il riscaldatore Roxx garantisce una delicata sessione di sauna, riflettendo l'artigianato finlandese sicuro e professionale di Helo.

Con marchio CE, ogni modello Roxx offre vapore efficiente e morbido per saune da 5 a 13 metri cubi. Disponibili in nero, i modelli Roxx Pure/Elite sono dotati del pannello di controllo Pure o Elite per una maggiore comodità.

Ringo



Il riscaldatore elettrico Ringo, realizzato per le saune domestiche finlandesi, produce calore in modo efficiente grazie alla sua capacità di 70 kg di pietre per sauna e all'attraente design a colonna.

I modelli Ringo WT sono dotati di un serbatoio dell'acqua tra le resistenze del riscaldatore, che migliora l'umidità all'interno dello spazio sauna. Questa caratteristica non solo consente un'esperienza di sauna a temperatura più bassa (55-60°C), ma fornisce anche una sensazione più calda sulla pelle e una respirazione più facile. Inoltre, supporta l'uso di fragranze a base di latte.

Ogni stufa elettrica Ringo è marcata CE e offre vapore efficiente e delicato per saune da 5 a 13 metri cubi. Questo riscaldatore, che riflette la qualità finlandese Helo con oltre un secolo di esperienza, soddisfa diverse esigenze.

Disponibile in nero, la serie Ringo include modelli come Ringo STJ con termostato e timer integrati, mentre Ringo STJ HELO-WT vanta un serbatoio dell'acqua Helo-WT integrato insieme al termostato e al timer.

Prodotto	Cod	Produzione (kW)	Volume della sauna (M3)	Il peso pietre (kg)	Misure (LxAxP)	Lato (mm)	Davanti (mm)	Indietro (mm)	Soffitto (mm)	Pavimento (mm)	Pannello di controllo	Installazione
Laine 6 STJ Nero	000640	6	5 - 9		330x860x315	60	100		1040		Integrato, mecc. Temporizzatore e termostato	Montaggio a parete + A pavimento
Laine 8 STJ Nero	000641	8	8 - 12		330x860x315	80	120		1040		Integrato, mecc. Temporizzatore e termostato	Montaggio a parete + A pavimento
Laine 9 STJ Nero	000642	9	9 - 13		330x860x315	100	150		1040		Integrato, mecc. Temporizzatore e termostato	Montaggio a parete + A pavimento
Laine 6D Nero	000644	6	5-9		330x860x315	70	100		1040		WE-30 + Puro/Elite Free	Montaggio a parete + A pavimento
Laine 8 D Nero	000645	8	8-12		330x860x315	80	120		1040		WE-40 + Puro/Elite Free	Montaggio a parete + A pavimento
Laine 9 D Nero	000646	9	9-13		330x860x315	100	150		1040		WE-40 + Puro/Elite Free	Montaggio a parete + A pavimento
ROCHER 70 Puro acciaio spazzolato	002735	6.8	5-9	100	425x1130x425	60	60	60	770	0	Puro incluso	Da pavimento
ROCHER 105 Puro acciaio spazzolato	002736	10.5	9-15	100	425x1130x425	60	60	60	770	0	Puro incluso	Da pavimento
ROCHER 70 Elite acciaio spazzolato	002730	6.8	5-9	100	425x1130x425	60	60	60	770	0	Elite Free incluso	Da pavimento
ROCHER 105 Elite acciaio spazzolato	002731	10.5	9-15	100	425x1130x425	60	60	60	770	0	Elite Free incluso	Da pavimento
HIMALAYA 70 Pure Helo-WT nero	001930	6.8	5-9	100	330x1030x330	60	60	60	870	0	Pure incluso	Da pavimento
HIMALAYA 105 Puro Helo-WT nero	001931	10.5	9-15	100	330x1030x330	60	60	60	870	0	Pure incluso	Da pavimento
HIMALAYA 70 Elite Helo-WT nero	001900	6.8	5-9	100	330x1030x330	60	60	60	870	0	Elite Free incluso	Da pavimento
HIMALAYA 105 Elite Helo-WT nero	001902	10.5	9-15	100	330x1030x330	60	60	60	870	0	Elite Free incluso	Da pavimento
Roxx 60 Grafite pura Helo-WT	002935	6.0	5-10	38	490x830x280	100	300	-	1070	0	Pure incluso	Montaggio a parete + da pavimento
Roxx 90 Grafite pura Helo-WT	002936	9.0	9-13	38	490x830x280	100	350	-	1070	0	Pure incluso	Montaggio a parete + da pavimento
Roxx 60 Elite Helo-WT grafite	002875	6.0	5-10	38	490x830x280	100	300	-	1070	0	Elite Free incluso	Montaggio a parete + da pavimento
Roxx 90 Elite Helo-WT grafite	002876	9.0	9-13	38	490x830x280	100	350	-	1070	0	Elite Free incluso	Montaggio a parete + da pavimento
Ringo Black 60 STJ Helo-WT nero	005862	6.0	5-9	70	367x750x367	100	100	100 mm	1150	0	Integrato, mecc. Temporizzatore e termostato	Da pavimento
Ringo Black 80 STJ Helo-WT nero	005863	8.0	8-13	70	367x750x367	100	100	100 mm	1150	0	Integrato, mecc. Temporizzatore e termostato	Da pavimento

Riscaldatori ad accumulo di calore


Saunatonntu



Il riscaldatore Saunatonntu è un'innovazione progettata in Europa e pluribrevettata, acclamata come il miglior riscaldatore per sauna al mondo. Vanta una caratteristica unica con 100 kg di pietre conservate in una camera ben isolata, mantenendo il calore continuo per lunghi periodi. Quando l'acqua viene versata sulle pietre, sprigiona un vapore morbido, abbondante e appagante. Sviluppato in collaborazione con il famoso designer Risto-Matti Ratia. Questo riscaldatore dal design finlandese consente un design flessibile degli interni della sauna grazie alle sue piccole distanze di sicurezza e alla struttura del modello ad angolo che si monta facilmente sulle panche della sauna.

Offrendo un calore costante ed efficiente, l'isolamento ottimizzato di Saunatonntu massimizza il comfort di utilizzo e consente l'uso della sauna senza preriscaldamento. Il requisito minimo di distanza protettiva consente un posizionamento flessibile all'interno della sauna, con una superficie relativamente fresca. Dotato di un comodo controller per le impostazioni del riscaldatore, le sue pietre che trattengono il calore consentono un utilizzo immediato senza preriscaldamento. Il controller OLEA 63 incluso ne migliora l'usabilità.

Con marchio CE, la serie Saunatonntu si rivolge a saune da 7-17 m³, presentando una scelta ad alta efficienza energetica per gli appassionati di sauna attivi. Disponibile in nero, il suo eccezionale isolamento garantisce una prolungata ritenzione di vapore e calore all'interno della sauna, eliminando la necessità di preriscaldamento.



Rondo



Il Rondo è un riscaldatore dalla forma rotonda, "pronto all'uso", progettato per trattenere efficacemente il calore. Con un coperchio rotante brevettato a 360 gradi, offre possibilità innovative per il design degli interni della sauna. Dotato di un generoso spazio in pietra da 100 kg, offre esperienze di sauna delicate e umide.

Questo riscaldatore a riserva di calore garantisce una distribuzione uniforme ed efficiente del calore, dando priorità al comfort dell'utente. Il suo guscio isolante ottimizzato trattiene il calore eccezionalmente bene, consentendo un immediato godimento della sauna senza necessità di preriscaldamento. La superficie del riscaldatore rimane relativamente fresca, consentendo un posizionamento flessibile all'interno della sauna con una distanza protettiva minima. Unico con il suo coperchio rotante a 360°, il Rondo facilita il lancio dell'acqua da qualsiasi direzione. Il suo efficiente isolamento consente l'uso spontaneo della sauna senza preriscaldamento, mantenendo una potenza di mantenimento bassa ed efficiente.

Dotato di un'unità di controllo automatizzata collegabile alla parete, ogni riscaldatore elettrico Rondo è marcato CE ed è adatto a saune di dimensioni comprese tra 7 e 18 m³. Disponibile in grafite, rappresenta una scelta ad alta efficienza energetica per gli appassionati di sauna attiva, garantendo una ritenzione prolungata del calore e del vapore all'interno dello spazio sauna.

Prodotto	Oggetto numero.	Potenza (kW)	Volume della sauna (M3)	Pietre (kg)	Misure (LxAxP)	Lato (mm)	Davanti (mm)	Indietro (mm)	Soffitto (mm)	Pavimento (mm)	Pannello di controllo	Installazione
Saunatonntu 6 nero	002701	6.4	7-14	100	500x1090x500	30	30		800	0	Pannello di controllo Olea 63 incluso	Da pavimento
Saunatonntu 8 nero	002706	8.0	9-17	100	500x1090x500	30	30		800	0	Pannello di controllo Olea 63 incluso	Da pavimento
Rondo 65 grafite	002907	6.5	7-13	90	500x860x500	50	50	50	1040	0	Pannello di controllo RA19 incluso	Da pavimento
Rondo 96 grafite	002908	9.6	10-18	90	500x860x500	50	50	50	1040	0	Pannello di controllo RA19 incluso	Da pavimento

Stufe elettriche commerciali

Laava



Presentiamo Laava, un robusto riscaldatore indipendente che è un punto di riferimento del settore da oltre 25 anni. Ideale per saune di grandi dimensioni e ambienti istituzionali, l'efficienza del riscaldatore Laava non ha eguali, con una generosa capacità di pietra fino a 60 kg.

Con design e tecnologia di prim'ordine, Helo Laava garantisce durata ed estetica classica. Se cerchi una stufa che funzioni costantemente anche in condizioni impegnative, scegli Helo Laava. Gestito con una combinazione separata della scatola relè WE40 e del controller Pure/Elite Free (non incluso nel prezzo), questo riscaldatore è una testimonianza di oltre 100 anni di qualità finlandese Helo.

Con marchio CE per la garanzia della qualità, il riscaldatore elettrico Laava fornisce in modo efficiente vapore caldo e morbido per saune che vanno da 8 a 24 metri cubi. Disponibile in grigio grafite, offre un utilizzo energetico conveniente senza compromettere la qualità del vapore.

Magma



Il riscaldatore elettrico Magma massiccio, efficiente ed economico ha una forza sufficiente per cuocere a vapore un grande gruppo di bagnanti contemporaneamente. Progettato per soddisfare requisiti molto elevati, Magma è un'ottima scelta per saune di grandi dimensioni e saune istituzionali per uso pubblico. L'ampio spazio per le pietre del riscaldatore Magma può contenere fino a 80 kg di pietre. Durata, prestazioni e bassa manutenzione sono le sue caratteristiche principali. Il riscaldatore Magma viene azionato con una combinazione separata di scatola relè WE50 e controller Pure/Elite Free.

Pure / Elite Free + scatola relè WE50 non inclusa nel prezzo. Design e tecnologia di alta qualità garantiscono un riscaldatore dall'aspetto classico e di lunga durata. Se richiedi durata ed efficienza alla tua stufa anche in condizioni impegnative, scegli Helo Magma. Ogni stufa elettrica Magma è marcata CE e offre vapore caldo e morbido in modo efficiente per saune da 18 a 46 metri cubi.



SKLE

Il riscaldatore SKLE indipendente ha un'efficienza di altissimo livello e lo rende quindi adatto a saune di grandi dimensioni e di dimensioni commerciali con molto traffico. Controllo digitale per un facile monitoraggio. Nel complesso facile da usare, scelta a bassa manutenzione. L'ampio spazio per le pietre del riscaldatore SKLE può contenere fino a 60 kg di pietre.

Il riscaldatore elettrico SKLE viene azionato con una combinazione separata di scatola relè WE40 e controller Pure/Elite Free. Pure/ Elite Free + WE40 non è compreso nel prezzo.

Ogni riscaldatore elettrico SKLE è dotato di marchio CE e offre vapore caldo e morbido in modo efficiente per saune da 18 a 46 metri cubi.



SKLA

Il riscaldatore SKLA indipendente ha un'efficienza di altissimo livello e lo rende quindi adatto a saune di grandi dimensioni e di dimensioni commerciali con molto traffico. Controllo digitale per un facile monitoraggio. Nel complesso facile da usare, scelta a bassa manutenzione. L'ampio spazio per le pietre del riscaldatore SKLA può contenere fino a 80 kg di pietre.



Design e tecnologia di alta qualità garantiscono un riscaldatore dall'aspetto classico e di lunga durata. Se richiedi durata ed efficienza dalla tua stufa anche in condizioni impegnative, scegli Helo SKLA.

Il riscaldatore elettrico SKLA viene azionato con una combinazione separata di scatola relè WE50 e controller Pure/Elite Free. Pure/ Elite Free + WE50 non è compreso nel prezzo.

Ogni riscaldatore elettrico SKLA è dotato di marchio CE e offre vapore caldo e morbido in modo efficiente per saune da 8 a 46 metri cubi.



Prodotto	Cod.	Potenza (kW)	Volume della sauna (M3)	Il peso pietre (kg)	Misure (LxAxP)	Lato (mm)	Davanti (mm)	Indietro (mm)	Soffitto (mm)	Pavimento (mm)	Pannello di controllo adatto	Installazione
Grafite Laava 901	000915	9.0	8-13	60	540x730x500	80	50	110	1200	0	WE-40 + Pure/Elite Free	Da pavimento
Grafite Laava 1051	000916	10.5	9-15	60	540x730x500	80	50	110	1200	0	WE-40 + Pure/Elite Free	Da pavimento
Grafite Laava 1201	000917	12.0	10-18	60	540x730x500	65	65	65	1350	0	WE-40 + Pure/Elite Free	Da pavimento
Grafite Laava 1501	000918	15.0	14-24	60	540x730x500	65	65	65	1350	0	WE-40 + Pure/Elite Free	Da pavimento
SKLE 901 cromato	000901	9.0	8-13	60	510x700x475	80	80	110	1200	0	WE-40 + Pure/Elite Free	Da pavimento
SKLE 1051 cromato	000902	10.5	9-15	60	510x700x475	80	80	110	1200	0	WE-40 + Pure/Elite Free	Da pavimento
SKLE 1201 cromato	000903	12.0	10-18	60	510x700x475	120	120	120	1400	0	WE-40 + Pure/Elite Free	Da pavimento
SKLE 1501 cromato	000904	15.0	14-24	60	510x700x475	120	120	120	1400	0	WE-40 + Pure/Elite Free	Da pavimento
Magma 181 grafite	000911	18.0	18-30	80	900x715x520	140	160	160	1400	0	WE-50 + Pure/Elite Free	Da pavimento
Grafite Magma 210	000912	21.0	24-36	80	900x715x520	140	160	160	1400	0	WE-50 + Pure/Elite Free	Da pavimento
Grafite Magma 260	000913	26.0	30-46	80	900x715x520	140	160	160	1500	0	WE-50 + Pure/Elite Free	Da pavimento
Grafite Magma 262	000914	26.0	30-46	80	900x715x520	140	160	160	1500	0	WE-50 + Pure/Elite Free	Da pavimento
SKLA 181 cromato	000905	18.0	18-30	80	880x700x510	140	160	160	1400	0	WE-50 + Pure/Elite Free	Da pavimento
SKLA 210 cromato	000906	21.0	24-36	80	880x700x510	140	160	160	1400	0	WE-50 + Pure/Elite Free	Da pavimento
SKLA 260 cromato	000907	26.0	30-45	80	880x700x510	140	160	160	1500	0	WE-50 + Pure/Elite Free	Da pavimento
SKLA 262 cromato	000910	26.0	30-46	80	880x700x510	140	160	160	1500	0	WE-50 + Pure/Elite Free	Da pavimento



Puro

Controlla la tua sauna con un pannello di controllo intelligente. Il Pure è sinonimo di semplicità e funzionalità. Il design elegante e compatto del pannello di controllo Pure lo rende la scelta ideale per coloro che apprezzano la funzionalità e la semplicità.

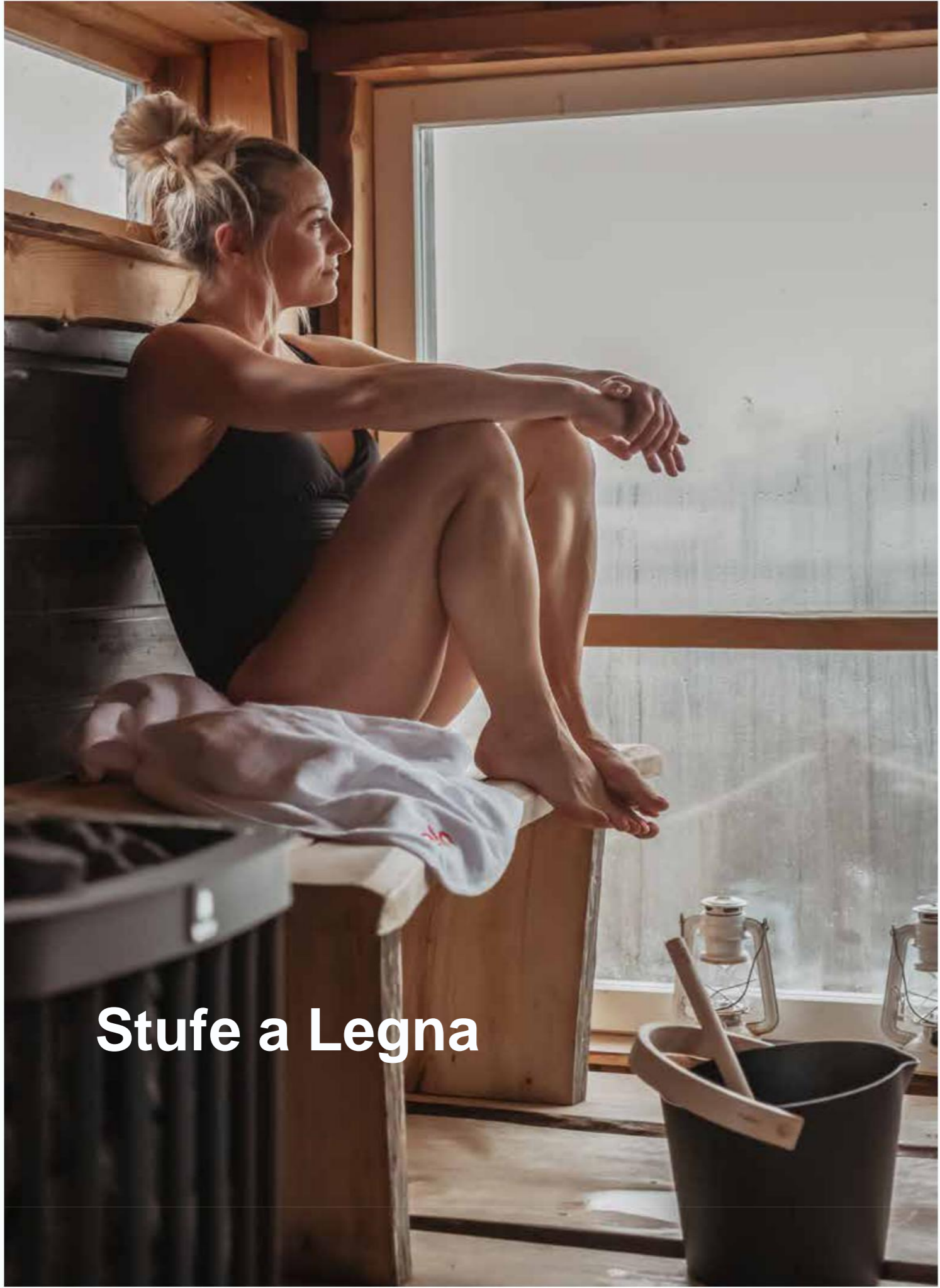
Il sottile controllo nero ti consente di impostare facilmente l'illuminazione, la temperatura e la durata della sauna con pochi tocchi. Naturalmente, scegliendo l'orario di inizio fino a dieci ore in anticipo, potrete entrare in una sauna o in un vapore meravigliosamente caldi non appena arrivi a casa. (L'interruttore della porta è incluso con il pannello di controllo Pure).



Elite Free

Il nuovo pannello di controllo Elite Free è stato aggiornato con funzionalità basate su cloud così puoi controllare la tua sauna da qualsiasi luogo! Perché non averlo pronto quando torni dalla pista da sci o da un estenuante viaggio in macchina mentre torni a casa dal lavoro.

È ricco di funzionalità avanzate, grazie al processore interno e al sistema operativo. Oltre alle impostazioni altamente personalizzate, Elite Free può essere programmato individualmente in base al proprio programma. Aggiungi funzionalità come ventole ausiliarie, pompe di fragranza o luci: il pannello di controllo Elite Free gestisce tutto con precisione chiara e concisa. Il touch screen da 4,5 pollici fornisce lo stato in tempo reale su ogni aspetto della sauna e del bagno turco. L'interruttore della porta è incluso nel pannello di controllo Elite Free per garantire la funzionalità cloud.



Stufe a Legna



Kastor Karhu

Le linee eleganti e il pannello frontale cromato della stufa a legna Kastor Karhu sono adatti a tutti gli interni della sauna. Le soluzioni intelligenti producono la massima potenza termica con la minor quantità di legna possibile e hanno impressionanti proprietà di accumulo del calore. Kastor Karhu è una stufa con marchio CE.

I riscaldatori Kastor Karhu hanno diversi modelli adatti a saune da 12 a 40 metri cubi:

- CASA KARHU:** Saune da 8-20 m³
- KARHU22:** Saune da 12-22 m³
- KARHU30:** Saune da 20-30 m³
- KARHU40:** Saune da 30-40 m³

Tutti i riscaldatori Kastor Karhu hanno piedini regolabili e il diametro interno della canna fumaria è di 115 mm. Come accessori sono disponibili una parete protettiva e una base protettiva.

Kastor Karhu V



I riscaldatori a legna Kastor Karhu modello V hanno un serbatoio dell'acqua integrato che si trova a destra, a sinistra o davanti al riscaldatore. I riscaldatori Kastor Karhu V hanno modelli adatti per saune da 12-40 metri cubi.

Le linee eleganti e il pannello frontale cromato della stufa a legna Kastor Karhu sono adatti a tutti gli interni della sauna. Le soluzioni intelligenti producono la massima potenza termica con la minor quantità di legna possibile e hanno impressionanti proprietà di accumulo del calore. Kastor Karhu è una stufa con marchio CE.

Tutti i riscaldatori Kastor Karhu hanno piedini regolabili e il diametro interno della canna fumaria è di 115 mm. Come accessori sono disponibili una parete protettiva e una base protettiva. Cosa potrebbe esserci di più rilassante che guardare lo splendore delle fiamme nel calore dell'atmosfera suggestiva di Kastor Karhu?

I riscaldatori Kastor Karhu V possono essere facilmente identificati da queste abbreviazioni:

- VV: Serbatoio dell'acqua situato sul lato sinistro
- VO: Serbatoio dell'acqua situato sul lato destro



Kastor Saga



La stufa a legna Kastor Saga e la sua lodevole quantità di pietra di 130/180 kg forniscono onda dopo onda il calore più morbido e confortevole, riservando il calore in modo efficace. Le sue barre in acciaio forgiato sono fatte per durare per anni con prestazioni impeccabili.

Lo stile robusto di Kastor Saga lo rende un elemento accattivante e un elemento centrale per l'interno della vostra sauna. Il riscaldatore Saga garantisce l'atmosfera perfetta per la vostra sauna: dopotutto è il marchio del più antico leader finlandese nel settore delle saune.

Ogni riscaldatore Kastor Saga è dotato di marchio CE. La serie Kastor Saga offre vapore caldo e morbido in modo efficiente per saune da 12-30 metri cubi. Il diametro interno della canna fumaria è di 115 mm.

Come accessorio sono disponibili un cestello per il camino e una base protettiva.



Kastor Karhu T

Stufa a T Kastor Karhu: Una stufa a camino, nota anche come stufa a tunnel, è una combinazione di una stufa a legna e un camino, dove la stufa si trova nella sauna e la porta del camino sull'altro lato della parete. Così potrete prima godervi il vapore sul lato della sauna e continuare l'atmosfera accanto al caminetto nella sala caminetto, nello spogliatoio o in soggiorno. Il camino situato all'esterno della sauna riscalda anche gli ambienti esterni alla sauna e mantiene la sauna pulita quando i detriti provenienti dalla legna non finiscono sul pavimento della sauna.

Oltre alla praticità, ovviamente, il riscaldatore ha un bell'aspetto. Le belle linee della stufa si adattano a molti gusti e interni di sauna. L'accurata progettazione del focolare e del vano in pietra rende la stufa leggera senza compromettere le sue eccellenti proprietà di fuoco.

Ogni stufa Kastor Karhu T- è marcata CE, ha gambe regolabili e ha un diametro interno della canna fumaria di 115 mm. I riscaldatori Kastor Karhu T hanno diversi modelli adatti da 12 fino a 30 metri cubi



KASTOR

L'AUTENTICO FINLANDESE SAUNA

KASTOR



Cornici per modelli T

Progettate principalmente per essere utilizzate nei riscaldatori a tunnel modello T. Le cornici sono facili da installare e danno il tocco finale allo stile della tua casa.

Il design elegante e moderno dei telai anteriori completa l'aspetto generale dei modelli Kastor Karhu T e Kastor Saga T. Il telaio non è compreso nel prezzo dei modelli Kastor Karhu 22/30 T. Disponibile come accessorio.

Kastor Saga T

Stufa a T Kastor Saga: Una stufa a camino, conosciuta anche come stufa a tunnel, è una combinazione di una stufa a legna e un camino, dove la stufa si trova nella sauna e la porta del camino sull'altro lato della parete. Così potrete prima godervi il vapore sul lato della sauna e continuare l'atmosfera accanto al caminetto nella sala caminetto, nello spogliatoio o in soggiorno. Il camino situato all'esterno della sauna riscalda anche gli ambienti esterni alla sauna e mantiene la sauna pulita quando i detriti provenienti dalla legna non finiscono sul pavimento della sauna.

La stufa a legna Kastor Saga T e la sua lodevole quantità di pietra di 140/190 kg forniscono onda dopo onda il calore più morbido e confortevole, riservando il calore in modo efficace.

Ogni riscaldatore Kastor Saga T è dotato di marchio CE e offre vapore caldo e morbido in modo efficiente per saune da 12 a 30 metri cubi. Il diametro interno della canna fumaria è di 115 mm. Saga T non include il telaio frontale, il cestino in pietra e la base protettiva. Sono acquistabili come accessori.

Kastor Karhu Pata

Bollitore a legna Kastor Karhu Pata è progettato per completare le altre stufe a legna della collezione Karhu.

Kastor Karhu Pata ha un grande serbatoio dell'acqua da 60 litri e gambe regolabili. Come accessorio è disponibile una base protettiva.



Prodotto	Cod.	Potenza (kW)	Volume della sauna (M3)	Peso stufa + rocce (kg)	Misurare (mm)	Lato (mm)	Davanti (mm)	Soffitto (mm)	Indietro (mm)	Serbatoio d'acqua volume (Lt)	Sala sauna altezza minima (mm)	Lunghezza max di legna da ardere (mm)
Casa Karhu	084152	12	8-20	45 + 35-40	435x475x730	300	500	1300	300	-	2100	380
Karhu 22	289083	14	12-22	61 + 25-30	450x485x785	300	500	1240	300	-	2100	380
Karhu 30	289086	17	20-30	84 + 35-40	490x485x915	300	500	1310	300	-	2300	380
Karhu 40	289091	15	30-40	125 + 50-55	580x585x925	300	500	1300	300	-	2300	450
Karhu 22vo	289084	14	12-22	67 + 25-30	620x485x785	300/150	500	1240	300	28	2100	380
Karhu22VV	289085	14	12-22	67 + 25-30	620x485x785	300/150	500	1240	300	28	2100	380
Karhu 30 voci	289087	17	20-30	90 + 35-40	660x485x915	300/150	500	1310	300	28	2300	380
Karhu30VV	289088	17	20-30	90 + 35-40	660x485x915	300/150	500	1310	300	28	2300	380
Karhu 40 voci	289092	15	30-40	131 + 50-55	740x585x925	300/150	500	1300	300	28	2300	450
Karhu40VV	289093	15	30-40	131 + 50-55	740x585x925	300/150	500	1300	300	28	2300	450
Karhu22T	289094	14	12-22	95 + 25-30	450x485/785x785	300	500	1240	50	-	2100	380
Karhu30T	289095	17	20-30	120 + 35-40	490x485/785x915	300	500	1310	50	-	2300	380
Karhu Pata	089650	15	-	-	410x570x775	500	500	1000	500	60		
Saga 22	289089	16	12-22	115 + 130-140	600x585x825	250	500	1400	250	-	2300	380
Saga 30	289090	17	20-30	140 + 180-190	675x585x930	250	500	1300	250	-	2300	380
Saga22T	289097	16	12-22	115 + 130-140	600x585x825	250	500	1400	50	-	2300	380
Saga 30 T	289098	17	20-30	140 + 180-190	675x585x930	250	500	1300	50	-	2300	380

Accessori per riscaldatori Karhu



Piastre di sicurezza

La piastra di sicurezza funge da protezione per i pavimenti combustibili, consentendo di ridurre la distanza di sicurezza richiesta per i prodotti stufa.



Pannelli di protezione

Le pareti protettive riducono al minimo la distanza di sicurezza necessaria tra la stufa e la parete per prevenire qualsiasi rischio di incendio causato dal calore irradiato e garantire un'esperienza di sauna sicura.

Prodotto	Cod.	Dimensioni (mm)
Muro protettivo della casa Karhu	289079	540x565x760
Parete protettiva Karhu 20 ES	289081	540x770x760
Karhu 22 muro protettivo	289101	565x595x830
Parete protettiva Karhu 22 VO/VV	289099	730x592x830
Muro protettivo Karhu 30	289049	610x595x970
Parete protettiva Karhu 30 VO/VV	289100	770x595x970
Muro protettivo Karhu 40	289050	690x685x970
Parete protettiva Karhu 40 VO/VV	289102	850x658x850
Piastra di sicurezza (Karhu 20, Karhu 22, Karhu 30)	091004	532x50x532
Piastra di sicurezza (Saga, Karhu 40, Karhu Pata)	289051	607x50x607
Telaio anteriore per modelli T cromato	091002	695x60x670
Telaio anteriore per modelli T nero	098128	640x60x645



Pannelli a infrarossi



Migliora l'esperienza della sauna tradizionale incorporando pannelli a infrarossi, che ti consentono di goderti il calore profondo che forniscono. Che si tratti di godersi i benefici di una sauna a infrarossi singolarmente o in combinazione con una sauna tradizionale, i pannelli a infrarossi di Helo possono essere integrati perfettamente nella sauna esistente.

Griglia dello schienale venduta separatamente, che garantisce una distanza adeguata tra la schiena e gli elementi riscaldanti. Questo prodotto specifico, pannello IR B, è disponibile in un elegante colore nero.




Caratteristiche principali

Due esperienze di sauna in una stanza, per un divertimento individuale o simultaneo. I benefici per la salute della sauna a infrarossi derivano dal profondo effetto riscaldante del calore infrarosso sul corpo.

Nella sauna a infrarossi le onde luminose invisibili penetrano nel corpo e favoriscono l'aumento del metabolismo, la circolazione sanguigna, l'alleviamento del dolore, il dispendio calorico, il miglioramento della pelle, la riduzione dello stress e un senso generale di benessere.

Accelera il recupero del corpo, rendendolo un ottimo supporto per uno stile di vita attivo.

Prodotto	Oggetto numero	Dimensioni in mm	Potenza/tensione
Pannello Infra in vetro, nero	0038961	910X310mm	900 W, 230 V
Pannello Infra in vetro, grigio	0038962	910X310mm	900 W, 230 V
Schienale, verticale	0038971	382x809x59mm	
Schienale, orizzontale	0038972	980x330x59mm	
Pannello di controllo 60 minuti	001560		





I pannelli Taika sono disponibili in due diverse forme; orizzontale e quadrata ed è disponibile in diverse finiture di legno.

Prodotto	Dimensioni in mm	Cod.
Nero	12x196x3030	0038608
Bianco	12x196x3030	0038623
Naturale	12x196x3030	0038633
Grigio	12x196x3030	0038663
Marrone	12x196x3030	0038672
Nero	12x196x1500	0038668
Bianco	12x196x1500	0038669
Naturale	12x196x1500	0038670
Grigio	12x196x1500	0038671
Marrone	12x196x1500	0038674
Nero	12x376x376	0038609
Bianco	12x376x376	0038627
Naturale	12x376x376	0038637
Grigio	12x376x376	0038667
Marrone	12x376x376	0038673



Questa nuova serie è stata sviluppata in collaborazione con la designer italiana Paola Garatto. La bellissima forma diagonale si ispira alle onde dell'acqua. Include secchio, mestolo, termometro, igrometro e clessidra ed è disponibile nel bellissimo nero opaco o nell'affascinante grigio argento.

È dotato di alluminio anodizzato e sabbiato per una finitura di qualità e longevità. Il manico del secchio è in betulla leggera, rinforzato con pioppo tremulo per maggiore resistenza.

Oltre al design elegante, il secchio è dotato di un beccuccio funzionale e intelligente per consentire un versamento più accurato dell'acqua, ideale per riempire il serbatoio dell'acqua sui riscaldatori Helo.



Prodotto	Oggetto numero.
NERO BRILLANTE	
Secchio	3817036
Mestolo	3817038
Igrometro	3817051
Termometro	3817049
Clessidra	3817026

Prodotto	Oggetto numero.
ARGENTO BRILLANTE	
Secchio	3817037
Mestolo	3817039
Igrometro	3817052
Termometro	3817050
Clessidra	3817027

