

## INSTALLAZIONE POMPETTA AROMI

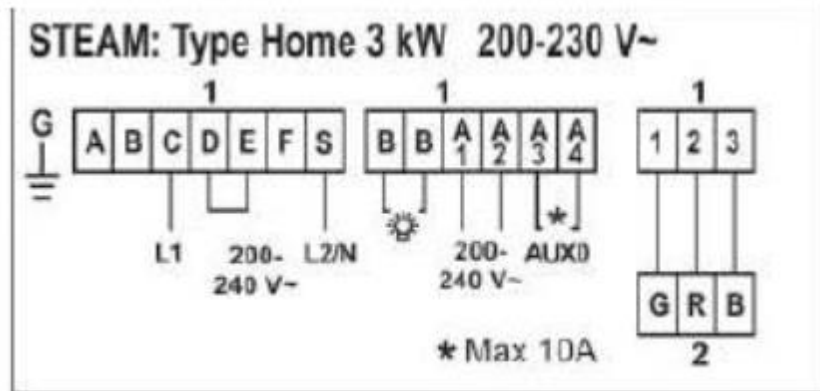


### Collegamento idraulico

- 1) Inserire "T" sul tubo del vapore, il più distante possibile dal generatore, possibilmente dopo una curva del tubo di rame
- 2) Collegare la pompetta in aspirazione alla tanica aromi ( diluita come da istruzioni ) e la mandata al "T" con i tubetti flessibili in dotazione. Attenzione a non far toccare i tubetti al tubo di rame "nudo".
- 3) Possibilmente ancorare un peso al tubetto all'interno della tanica in modo che resti fermo sul fondo.
- 4) Possibilmente tenere il tubo di aspirazione non più lungo di 40 cm e con meno curve possibili.

## Collegamento elettrico

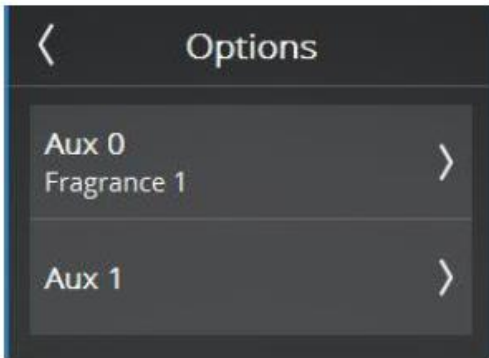
- 1) Collegare alimentazione pompetta all'uscita ausiliaria del generatore di vapore AUX0 ( A3-A4)
- 2) Portare alimentazione 230V ad A1 e A2 ( eventualmente con ponti da morsettiera principale



## PROGRAMMAZIONE DISPLAY

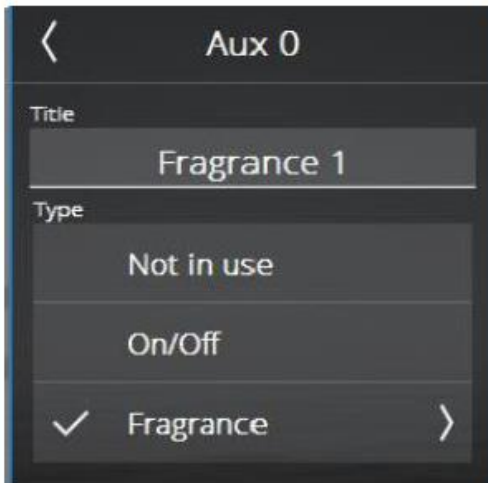


Andare nelle impostazioni

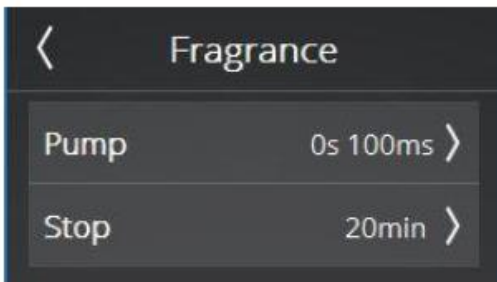


ENTRARE IN OPTIONS

ENTRARE IN AUX0



IMPOSTARE AUX0 come FRAGRANCE



Impostare gli intervalli di funzionamento

PUMP: è la durata di accensione continua della pompetta aromi

STOP: è l'intervallo tra un'accensione della pompetta e l'altra.

ESEMPIO se impostiamo PUMP 1 secondo e STOP 4 minuti, la pompetta aromi inietterà essenze nel vapore per 1 secondo ogni 4 minuti

Gestendo questi intervalli si intensifica o diminuisce l'intensità della fragranza diffusa nella cabina.



TORNARE NELLA SCHERMATA INIZIALE

PREMERE TASTO TERMOMETRO



ATTIVARE PULSANTE FRAGRANZA

QUANDO SI ACCENDE IL GENERATORE DI VAPORE, LA POMPETTA VERRA' ATTIVATA AUTOMATICAMENTE CON GLI INTERVALLI IMPOSTATI. **SOLO QUANDO IL VAPORE STA USCENDO** DAL GENERATORE.

NB: ALLA PRIMA ACCENSIONE CI VORRA' UN PO' DI TEMPO PER SENTIRE L'ESSENZA ALL'INTERNO DELLA CABINA PERCHE' SI DEVE PRIMA "RIEMPIRE TUTTO IL TUBETTO" DI ESSENZA PER ARRIVARE AL VAPORE.

( PER ACCELERARE QUESTA PROCEDURA POTETE, A VAPORE SPENTO, IMPOSTARE TEMPORANEAMENTE L'USCITA AUX0 SU ON/OFF E ATTIVARLA DAL TASTO QUI SOPRA FINCHÈ IL TUBO SI RIEMPIE)

**RICORDARSI SEMPRE DI DILUIRE L'ESSENZA CON I DOSAGGI SCRITTI SULLA RELATIVA CONFEZIONE**

